

33. MITGLIEDERVERSAMMLUNG DES ZEW-FÖRDERKREISES

02. Dezember 2024

TOP 1

BEGRÜSSUNG,
GENEHMIGUNG DER TAGESORDNUNG
UND
BERICHT DES VORSTANDS

MITGLIEDERÜBERSICHT

Neue Mitglieder

- Jobfair GmbH
- Goldbeck Solar GmbH
- Hitachi Energy Germany AG
- Dr. Ralf Krieger

Kündigungen zum 31.12.2024

- 5 Unternehmen
- 6 persönliche Mitglieder

Beitragsstruktur für persönliche Mitglieder

Mitgliederstand:
81 Firmenmitglieder
60 pers. Mitglieder
Insgesamt 141

2024 LAUFENDE PROJEKTE DES FÖRDERKREISES

2023/24

**Feldexperiment zur Nutzung
von Videosprechstunden
durch deutsche Hausärzte**

Reif, Peters, Bolz
(Gesundheitsmärkte und
Gesundheitspolitik)

2023/24

**Mit Ungeduld zu besseren
umweltfreundlichen
Subventionen**

Atayev, Caspari,
Hillenbrand, Klein
(Marktdesign)

2024/25

**Policy Initiative –
Finanzierung der grünen
Transformation von
Unternehmen**

Kirschenmann
(Altersvorsorge und
nachhaltige Finanzmärkte)

PREISE DES FÖRDERKREISES 2023/24

- Preis für die beste **wissenschaftliche** Arbeit
- Preis für das beste **wirtschaftspolitische** Beratungsprojekt

Preise honorieren herausragende Leistungen in der Wissenschaft und der politischen Beratung am
5.000 EUR dotiert

Verleihung
heute um
18 Uhr

STIFTER HEINZ KÖNIG AWARD

2024: FUCHS SE

- Innovationskonferenz



2025: Prof. Dr. Dr. h.c. mult. Wolfgang Franz

- Public Finance Conference

2026: Hornbach Baumarkt AG

- Arbeitsmarktkonferenz



**GESUCHT:
Stifter
2027!**

ZEW-VERANSTALTUNGEN MIT UNTERSTÜTZUNG DES FÖRDERKREISES 2024

Veranstaltungen der Reihe Wirtschaftspolitik aus erster Hand

- **Dr. Leonhard Birnbaum**, CEO E.ON SE
- **Dr. Volker Wissing**, Bundesminister für Digitales und Verkehr
- **Dr. Danyal Bayaz**, Wirtschaftsminister Baden-Württemberg Podiumsdiskussion bei der BW-Bank in Stuttgart
- **Prof Dr. Dr. h.c. Monika Schnitzer**, Vorsitzende des Sachverständigenrates



ZEW-VERANSTALTUNGEN MIT UNTERSTÜTZUNG DES FÖRDERKREISES 2024

Eine ZEW Lunch Debates in Brüssel

- Artificial Intelligence (AI) Act der EU

#ZEWlive

- Vorstellung des EFI-Jahresgutachten 2024

Zweimal ZEW-EconCircle

- Investitionsstandort Deutschland
- Transformation durch Schlüsseltechnologien

Festakt zum Stabwechsel am ZEW

- Verabschiedung Thomas Kohls und Begrüßung Claudia von Schuttenbach





TOP 2

VORSTANDSWAHL

NEUE VORSTANDSMITGLIEDER



Thomas Herr
CFO Freudenberg SE



Eric Perotti
Country Holding Officer ABB
DE und CEO ABB AG



HERZLICHEN DANK!



Dr. Ralf Krieger

Vorstandsmitglied ZEW-Förderkreis: 2013-2024
Mitglied im ZEW Aufsichtsrat: 2015-2024



Markus Ochsner

Vorstandsmitglied ZEW-Förderkreis: 2022-2024

TOP 3

**BERICHT DER SCHATZMEISTERIN
JAHRESABSCHLUSS 2023
BERICHT DES RECHNUNGSPRÜFERS**

BESCHLUSSFASSUNG WIRTSCHAFTSPLAN 2025

Bericht der Schatzmeisterin Ann-Kristin Stetefeld

Jahresrechnung 2023 und aktuelle Entwicklung 2024

	IST	IST	Hochrechnung	PLAN
	31.12.2023	26.11.2024	31.12.2024	2024
Einnahmen				
Mitgliedsbeiträge	153.955,65 €	155.155,65 €	155.155,65 €	152.000,00 €
Spende Heinz König Award	5.000,00 €	5.000,00 €	5.000,00 €	5.000,00 €
Sonstige Spenden	22.500,00 €	22.327,75 €	22.327,75 €	500,00 €
Zinsen	2.254,04 €	1.364,95 €	1.500,00 €	1.000,00 €
Saldo	183.709,69 €	183.848,35 €	183.983,40	157.500,00 €
Ausgaben				
Forschungsprojekte	95.452,18 €	87.000,00 €	87.000,00 €	80.000,00 €
Veranstaltungen für die Öffentlichkeit	33.691,71 €	45.343,90 €	51.476,11 €	50.000,00 €
Personalkosten Geschäftsstelle	15.000,00 €	15.000,00 €	15.000,00 €	15.000,00 €
Heinz König Award	5.000,00 €	5.000,00 €	5.000,00 €	5.000,00 €
MIFE Konferenz	7.000,00 €	1.827,75 €	15.000,00 €	- €
Preis für die beste wissenschaftliche Leistung	5.000,00 €	- €	5.000,00 €	5.000,00 €
Preis für das beste wirtschaftspolitische Beratungsprojekt	5.000,00 €	- €	5.000,00 €	5.000,00 €
Laufende Ausgaben	4.749,53 €	4.459,43 €	4.200,00 €	6.500,00 €
Saldo	170.893,42 €	158.631,08 €	187.676,11 €	166.500,00 €
Vermögensänderung	12.816,27 €	25.217,27 €	-3.692,71 €	-9.000,00 €
Vermögen				
Vermögen des Vorjahres	46.316,97 €	59.133,24 €	59.133,24 €	59.133,24 €
Vermögensänderung	12.816,27 €	25.217,27 €	-3.692,71 €	-9.000,00 €
Saldo	59.133,24 €	84.350,51 €	55.440,53 €	50.133,24 €

Bericht der Rechnungsprüfer Helge-Thomas Grathwol

EY

ZEW - Förderkreis Wissenschaft und Praxis e.V., Mannheim

Prüfung der Jahresrechnung zum 31. Dezember 2023

Mitgliederversammlung des Förderkreises

Mannheim, 2. Dezember 2024

Agenda

- ▶ Prüfungsauftrag
- ▶ Gegenstand, Art und Umfang der Prüfung
- ▶ Feststellungen und Erläuterungen zur Rechnungslegung
- ▶ Bescheinigung

Prüfungsauftrag

- ▶ Beauftragung der Ernst & Young GmbH Wirtschaftsprüfungsgesellschaft, Mannheim, mit der Prüfung der Jahresrechnung des ZEW - Förderkreis Wissenschaft und Praxis, e.V., Mannheim, für das Geschäftsjahr vom 1. Januar bis 31. Dezember 2023, bestehend aus der Einnahmen-/Ausgabenrechnung und der Vermögensrechnung unter Einbeziehung der zugrundeliegenden Buchführung.
- ▶ Berichterstattung entsprechend den Grundsätzen ordnungsmäßiger Berichterstattung bei Abschlussprüfungen des Instituts der Wirtschaftsprüfer in Deutschland e.V. (IDW PS 450).

Gegenstand, Art und Umfang der Prüfung

- ▶ Prüfung der Jahresrechnung bestehend aus der Einnahmen-/Ausgaben-rechnung sowie der Vermögensrechnung hinsichtlich der Beachtung des IDW RS HFA 14 (Rechnungslegung von Vereinen).
- ▶ Durchführung der Prüfung unter Beachtung des IDW PS 750 (Prüfung von Vereinen).
- ▶ Durchführung der Prüfungshandlungen im Juni 2024 unter Einsichtnahme in die Buchhaltung und Belege.
- ▶ Prüfungsschwerpunkte:
 - ▶ Prüfung des Bestands der flüssigen Mittel
 - ▶ Prüfung der Mitgliedsbeiträge und Spenden
 - ▶ Prüfung der Ausgaben für Forschungsprojekte und Wissenstransfer sowie Veranstaltungen und Öffentlichkeitsarbeit
 - ▶ Beurteilung der Entwicklung und Darstellung der gebundenen und freien Rücklagen

Gegenstand, Art und Umfang der Prüfung (Forts.)

► Übersicht zur Vermögensentwicklung:

	01.01. - 31.12.2023 in EUR	01.01. - 31.12.2022 in EUR	Veränderung in EUR
Einnahmen	183.709,69	160.297,75	23.411,94
Ausgaben	170.893,42	194.108,38	-23.214,96
Veränderung des Vereinsvermögens	12.816,27	-33.810,63	46.626,90
Stand des Vermögens zum Vorjahresende	46.316,97	80.127,60	-33.810,63
Stand des Vermögens zum Jahresende	59.133,24	46.316,97	12.816,27

Feststellungen und Erläuterungen zur Rechnungslegung

- ▶ Die Jahresrechnung zum 31. Dezember 2022 wurde der Mitgliederversammlung am 4. Dezember 2023 vorgelegt. Der Vorstand wurde entlastet.
- ▶ Die Buchführung ermöglicht die vollständige, richtige, zeitgerechte und geordnete Erfassung und Buchung der Geschäftsvorfälle und entspricht nach unseren Feststellungen den gesetzlichen Vorschriften.
- ▶ Die aus den geprüften Unterlagen entnommenen Informationen haben zu einer ordnungsgemäßen Abbildung in der Buchführung, der Einnahmen-/Ausgabenrechnung sowie der Vermögensrechnung geführt.

Bescheinigung

- ▶ Erteilung einer uneingeschränkten Bescheinigung über unsere Prüfung der Jahresrechnung zum 31. Dezember 2022 am 23. Juli 2024.
- ▶ „Nach unserer Beurteilung aufgrund der bei der Prüfung gewonnenen Erkenntnisse entspricht die Jahresrechnung den gesetzlichen Vorschriften und ihrer Auslegung durch die Stellungnahme des IDW RS HFA 14.“

Helge-Thomas Grathwol
Wirtschaftsprüfer, US CPA
Partner

Tel +49 621 4208 10132

Mobile +49 160 939 10132

Email helge-thomas.grathwol@de.ey.com

Berit Tunn
Wirtschaftsprüferin, Steuerberaterin
Senior Manager

Tel +49 621 4208 29130

Mobile +49 160 939 29130

Email berit.tunn@de.ey.com

Bericht der Schatzmeisterin Ann-Kristin Stetefeld Wirtschaftsplan 2025

	IST	HOCHRECHNUNG	PLAN	PLAN
	26.11.2024	31.12.2024	2024	2025
Einnahmen				
Mitgliedsbeiträge	155.155,65 €	155.155,65 €	152.000,00 €	150.000,00 €
Spende Heinz König Award	5.000,00 €	5.000,00 €	5.000,00 €	5.000,00 €
Sonstige Spenden	22.327,75 €	22.327,75 €	500,00 €	500,00 €
Zinsen	1.364,95 €	1.500,00 €	1.000,00 €	1.000,00 €
Saldo	183.848,35 €	183.983,40	157.500,00 €	156.500,00 €
Ausgaben				
Forschungsprojekte	87.000,00 €	87.000,00 €	80.000,00 €	80.000,00 €
Veranstaltungen für die Öffentlichkeit	45.343,90 €	51.476,11 €	50.000,00 €	50.000,00 €
Personalkosten Geschäftsstelle	15.000,00 €	15.000,00 €	15.000,00 €	15.000,00 €
Heinz König Award	5.000,00 €	5.000,00 €	5.000,00 €	5.000,00 €
MIFE Konferenz	1.827,75 €	15.000,00 €	- €	- €
Preis für die beste wissenschaftliche Leistung	- €	5.000,00 €	5.000,00 €	5.000,00 €
Preis für das beste wirtschaftspolitische Beratungsprojekt	- €	5.000,00 €	5.000,00 €	5.000,00 €
Laufende Ausgaben	4.459,43 €	4.200,00 €	6.500,00 €	6.500,00 €
Saldo	158.631,08 €	187.676,11 €	166.500,00 €	166.500,00 €
Vermögensänderung	25.217,27 €	-3.692,71 €	-9.000,00 €	-10.000,00 €
Vermögen				
Vermögen des Vorjahres	59.133,24 €	59.133,24 €	59.133,24 €	55.440,53 €
Vermögensänderung	25.217,27 €	-3.692,71 €	-9.000,00 €	-10.000,00 €
Saldo	84.350,51 €	55.440,53 €	50.133,24 €	45.440,53 €

TOP 4

ENTLASTUNG DES VORSTANDS FÜR DAS JAHR 2023

VORSTANDSMITGLIEDER 2023

- Dr. Ralph Rheinboldt (Vorstandsvorsitzender)
- Luka Mucic (stellv. Vorstandsvorsitzender bis 7.5.2023)
- Claudia Diem (Schatzmeisterin bis 7.5.2023)
- Ann-Kristin Stetefeld (stellv. Vorstandsvorsitzende und Schatzmeisterin ab 8.5.2023)

- Dominik Asam
- Manfred Bauer
- Karin Dohm
- Saori Dubourg

- Dr. Dirk Elvermann
- Dr. Ralf Krieger
- Markus Ochsner
- Clemens Schmid

TOP 5

AKTUELLES AUS DEM ZEW:
INFORMATIONEN DER
INSTITUTSLEITUNG



ENTWICKLUNGEN AM ZEW

PROF. ACHIM WAMBACH, PHD UND CLAUDIA VON SCHUTTENBACH

// MITGLIEDERVERSAMMLUNG DES ZEW-FÖRDERKREIS

MANNHEIM // 02.12.2024

FORSCHUNGSaufenthalt ACHIM WAMBACH

OKT. / NOV. 2024: ROM, PARIS, MADRID - WISSENSCHAFT



uc3m

Universidad
Carlos III
de Madrid



CUNEF
UNIVERSIDAD



cemfi

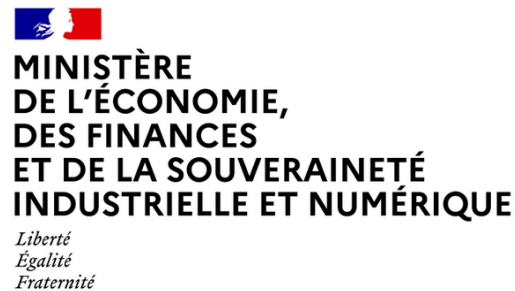
CENTRO DE ESTUDIOS
MONETARIOS Y FINANCIEROS

FORSCHUNGSaufenthalt Achim Wambach

OKT. / NOV. 2024: ROM, PARIS, MADRID - POLITIKBERATUNG



BANCO DE **ESPAÑA**
Eurosystema



Governor Escrivá



FORSCHUNGSaufenthalt Achim Wambach

OKT. / NOV. 2024: ROM, PARIS, MADRID - WISSENSTRANSFER

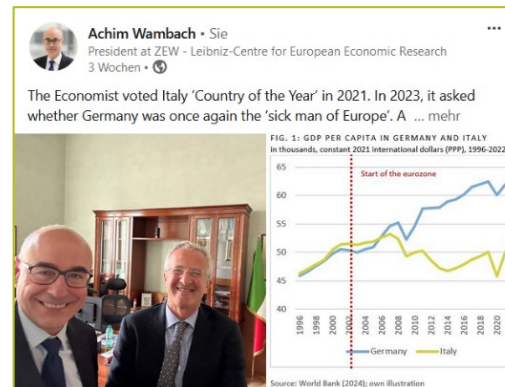
L'EXPRESS

► "Notre situation est plus inquiétante que celle de la France": le constat sans appel d'un économiste allemand

Economie. Croissance au point mort, vague de plans sociaux, crise politique majeure. Et si l'Allemagne était le maillon faible de l'Europe ? Le président du think tank ZEW de Mannheim, Achim Wambach, en est convaincu.

LinkedIn Letters

- 23.10. Italien Wissenschaft
- 31.10. Italien Politikberatung
- 04.11. Italien Wirtschaft
- 07.11. Frankreich Wissenschaft
- 14.11. Frankreich Wirtschaft
- 18.11. Frankreich Politikberatung
- 21.11. Spanien Wissenschaft
- 28.11. Spanien Wirtschaft



eEconomista.es

Economía

Achim Wambach, presidente del ZEW: "A España le interesa que la economía alemana vuelva a crecer"



Botschafter Lucas, Rom



Botschafter Steinlein, Paris

NEUES FORSCHUNGSPROJEKT „EVAFIN“

- „Evaluation von Finanzbildungsinterventionen über die Lebensspanne (EvaFin)“
- Dreijährige **Förderung durch das BMBF**, **Projektsumme** am ZEW: ca. 500 TEUR
- **Projektpartner:** Universität Mannheim, Universität Tübingen und TU Kaiserslautern
- **Praxispartner u.a.:** MLP School of Financial Education
- **Fragestellung:** „Wie können Maßnahmen zur finanziellen Bildung effektiv und langfristig das finanzielle Wissen und dessen Anwendung im Alltag verbessern?“



Prof. Dr. Tabea Bucher-Koenen
Projektleiterin „EvaFin“

PROJEKT „INNOVATIONEN IN DER DIGITALEN ARBEITSGESELLSCHAFT“

- **Pilotstudie** für das Bundesministerium für Arbeit und Soziales (BMAS)
- **Projektsumme:** bis 2027 ca. 400 TEUR am ZEW
- **Projektpartner:** Technische Universität München
- **Fragestellungen** zum Verhältnis von Arbeit, Innovation und regionalen Unterschieden im digitalen Wandel



POLITIKBERATUNG: NEUE GREMIENMITGLIEDSCHAFTEN



**PROF. DR. IRENE
BERTSCHEK**

- Wissenschaftlicher Beirat **Bruegel**
- Forum **#Zukunftsstrategie** (BMBF)



**PROF. DR. TABEA
BUCHER-KOENEN**

- **Fokusgruppe private Altersvorsorge** des Bundesministeriums der Finanzen (BMF)



**PROF. DR. HOLGER
STICHNOTH**

- Gutachtergremium für den **Armuts- und Reichtumsbericht** der Bundesregierung



**PROF. KATHRINE VON
GRAEVENITZ, PHD**

- **Ökonominnen Netzwerk** im **Bundesministerium für Wirtschaft und Klimaschutz**



**PROF. ACHIM
WAMBACH, PHD**

- **Deutscher Ethikrat**

ZEW IM DIALOG MIT DER POLITIK - BUNDESEBENE



**Wirtschaftspolitik aus erster Hand mit
Bundesverkehrsminister Dr. Volker Wissing**
Mannheim, 08. Mai 2024



**„The Future of Cohesion Policy“ u.a. mit
Bundesfinanzminister Christian Lindner**
Brüssel, 15. Juli 2024



Austausch mit Bundestagsabgeordneten am ZEW
17. August 2024

ZEW IM DIALOG MIT DER LANDESPOLITIK



Austausch mit MdLs Zimmer und Dr. Aschoff am ZEW
Mannheim, 13. Dezember Juni 2023



Wissenschaftsministerin Olschowski zu Gast am ZEW
Mannheim, 17. Mai 2024



“Nachhaltige Haushaltspolitik“ u.a. mit Dr. Danyal Bayaz, Finanzminister BW
Stuttgart, 11. Juni 2024

ZEW IN DEN „100 TOP OF THE TABLE“ DER WISSENSCHAFT UND CAPITAL „40 UNTER 40“

- „100 TOP of the Table“ der Wissenschaft: Irene Bertschek (Leitung „Digitale Ökonomie“) und Achim Wambach und sind in die Liste der 100 entscheidenden Köpfen der deutschsprachigen Wissenschaft aufgenommen worden.



- Das Capital Magazin zählt Simon Reif zu den „TOP 40 unter 40“



ZEW IM NZZ ÖKONOMENRANKING

- **Achim Wambach** Platz 11 im Ranking der einflussreichsten Ökonomen Deutschlands
- **Nicolas Ziebarth** und **Simon Reif**: Platz 3 in der Kategorie „Gesundheit“
- **Friedrich Heinemann**: Platz 5 in der Kategorie „Geldpolitik und Inflation“ und Platz 8 bei „Haushalt und Schulden“



PERSONAL UND FINANZIERUNG



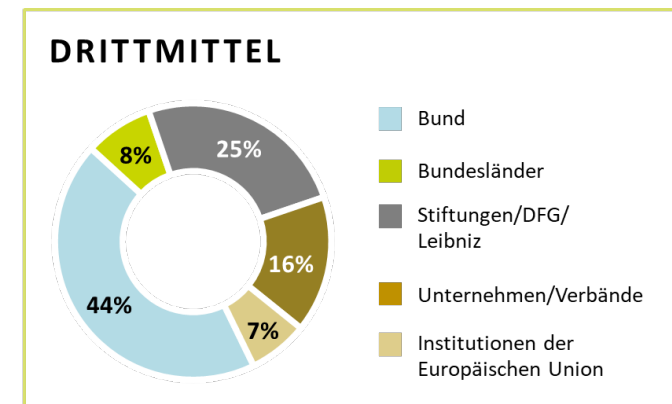
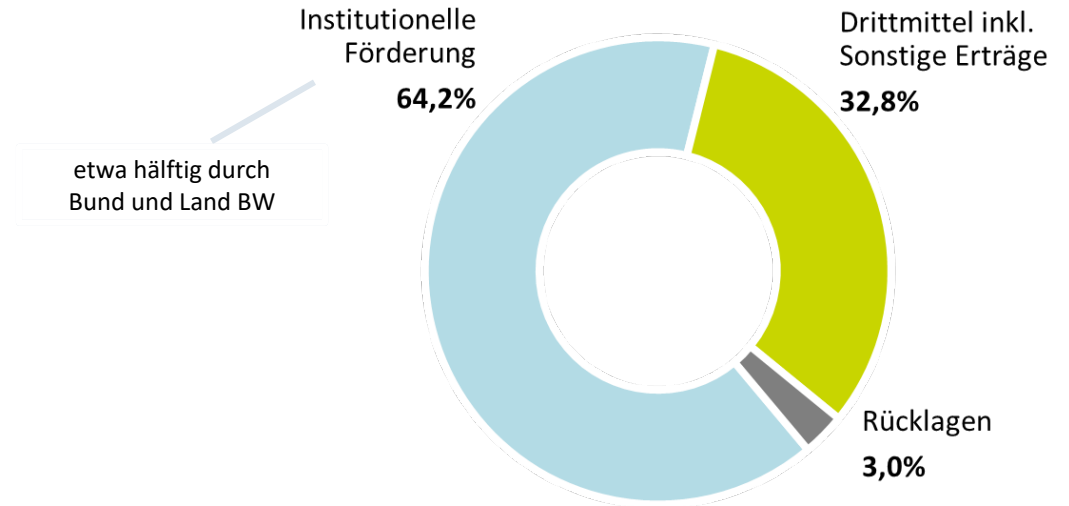
113 WISSENSCHAFTLERINNEN UND WISSENSCHAFTLER

58 DOKTORANDINNEN UND DOKTORANDEN

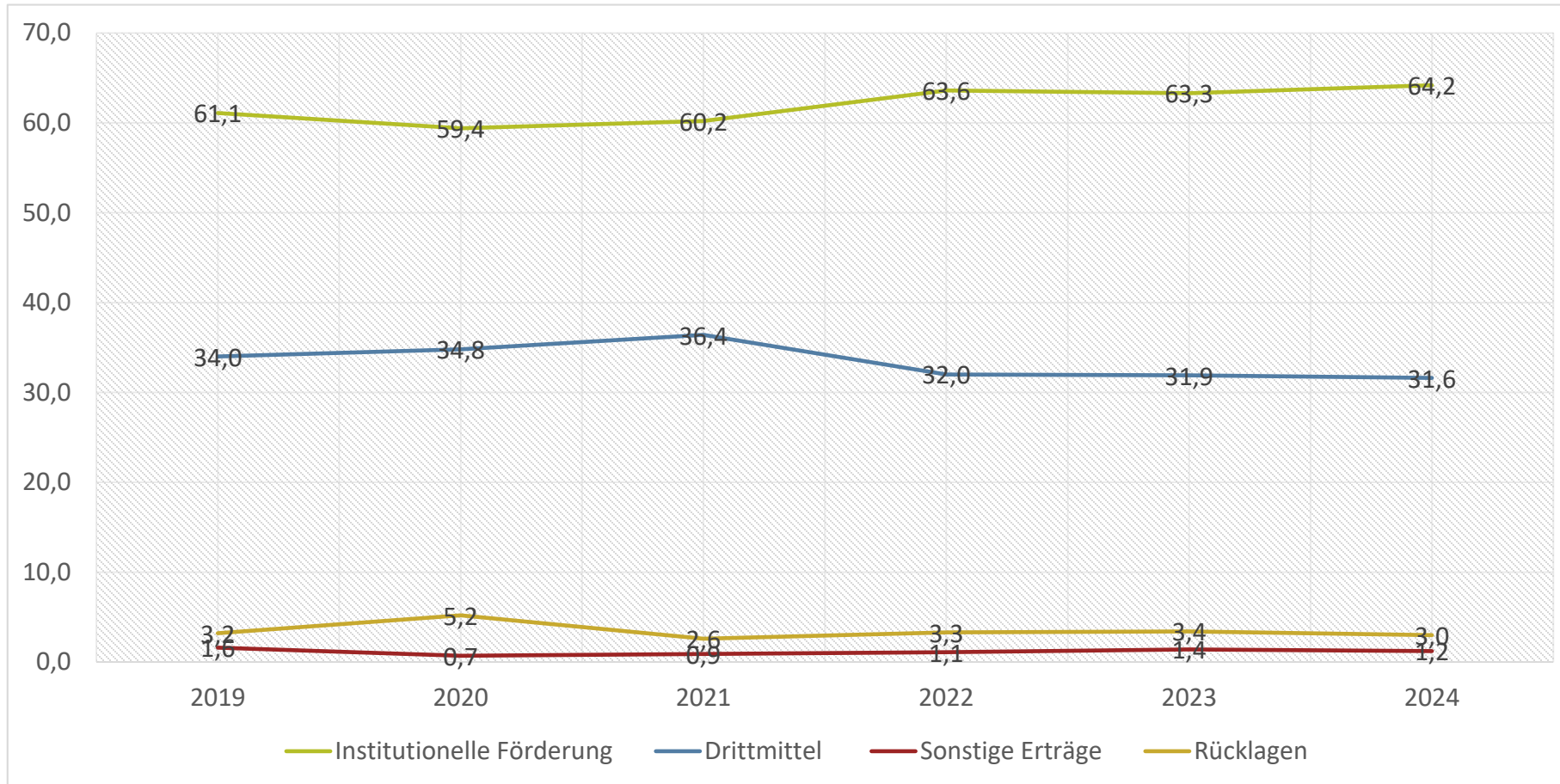
35 WISSENSCHAFTLICHE MITARBEITER/INNEN SIND IN TEILZEIT BESCHÄFTIGT

28 WISSENSCHAFTLICHE MITARBEITER/INNEN SIND INTERNATIONALER HERKUNFT

Stand: 31.10.2024

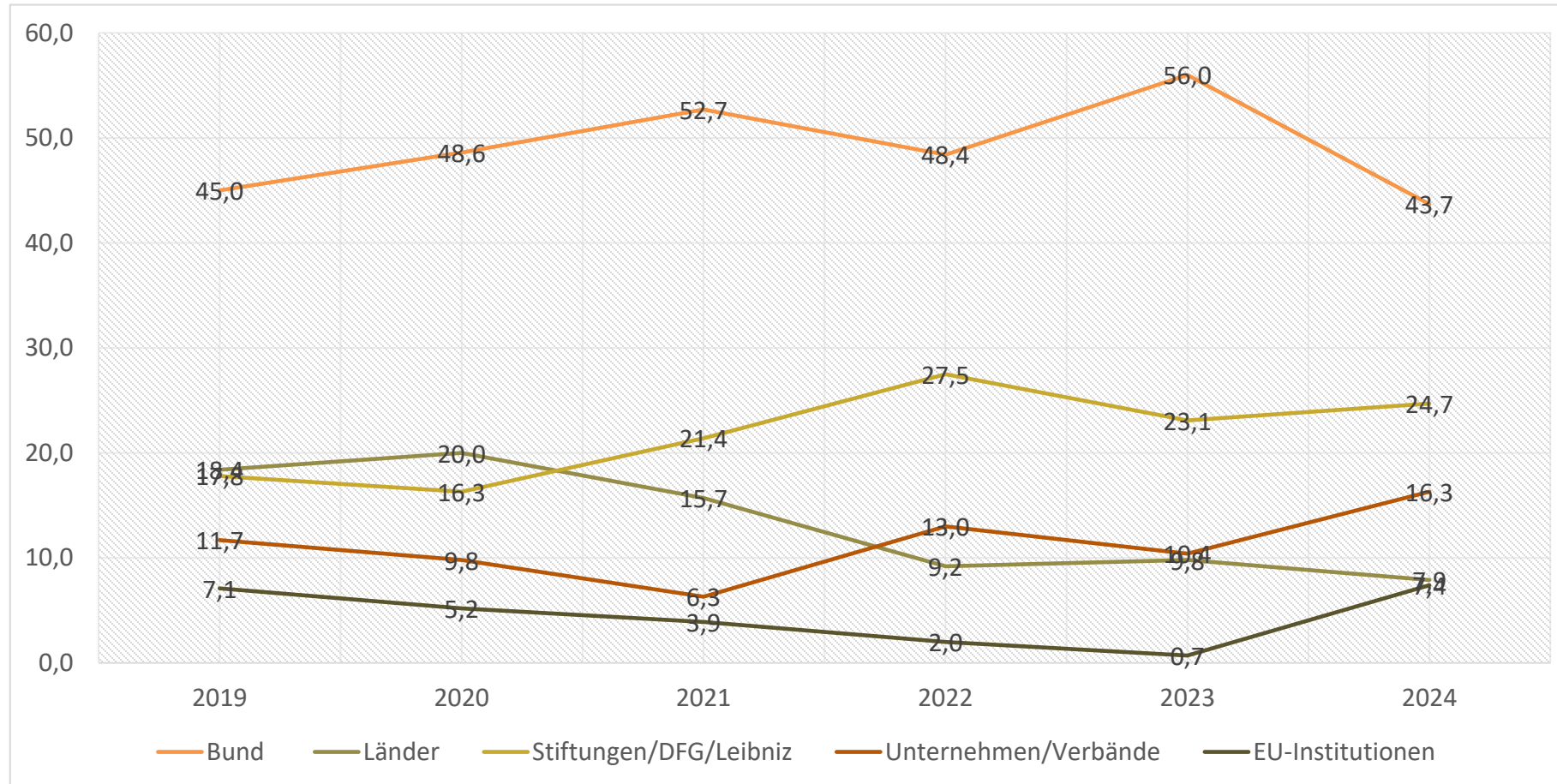


FINANZIERUNGSSTRUKTUR IN PROZENT



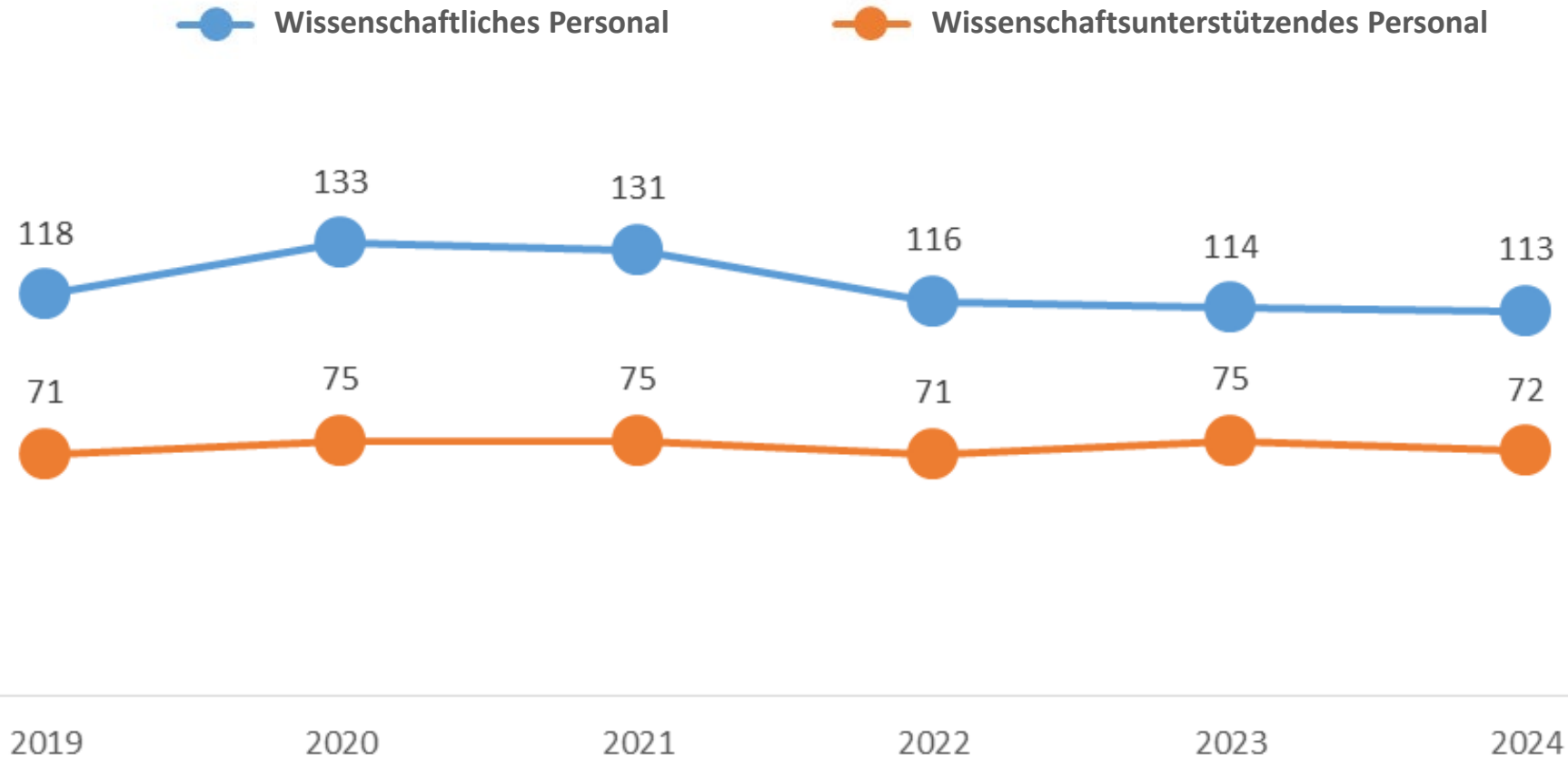
Stand: 31.10. 2024 (vorläufige Zahlen)

DRITTMITTELPORTFOLIO IN PROZENT



Stand: 31.10. 2024 (vorläufige Zahlen)

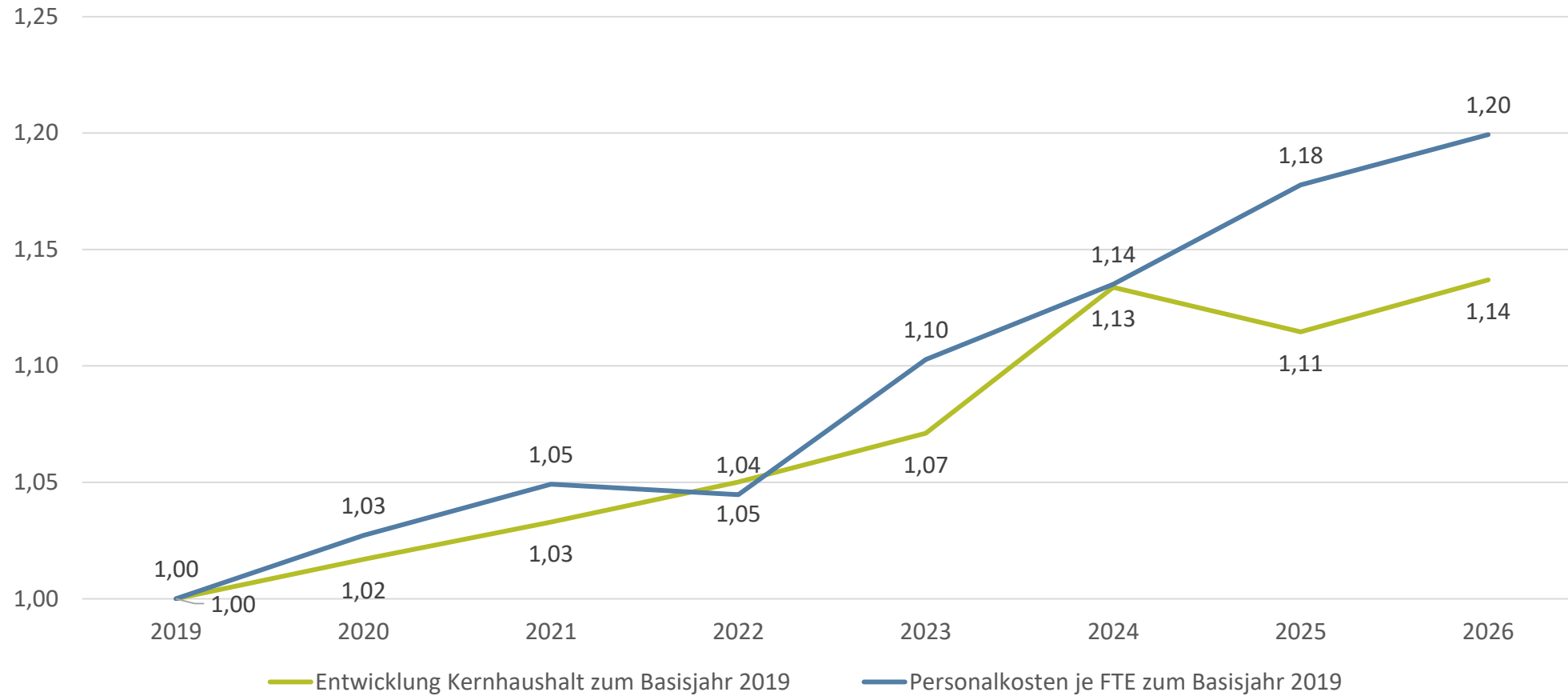
PERSONAL IM ZEITVERLAUF



Stand: 31.10. 2024 (vorläufige Zahlen)

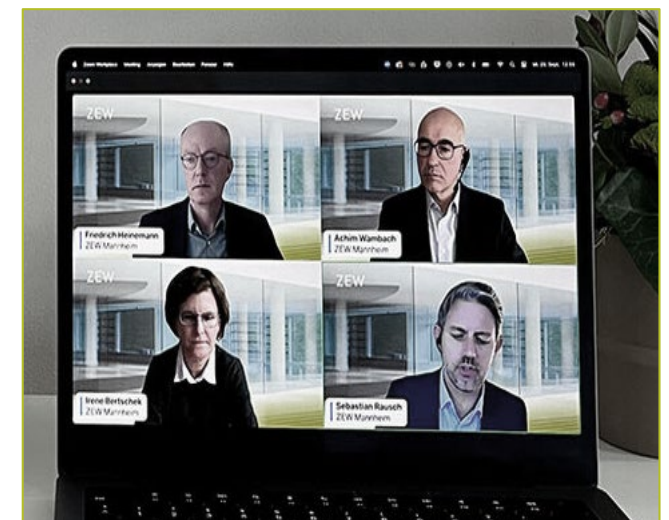
PERSONALKOSTENSTEIGERUNG

Entwicklung Personalkosten und Kernhaushalt zum Basisjahr 2019



ANGEBOTE FÜR DEN FÖRDERKREIS

- **Practitioner Keynote** „Challenges for Strategic Resource Management“ von **Clemens Schmid**
 - im Rahmen der Konferenz „Research with and within organizations“, 10. September am ZEW
- **Webinar:** „Die Zukunft der Strukturpolitik“
- **Workshop:** „Schuldenbremse und eine zukunftsgerichtete Finanzpolitik: Synonym oder Widerspruch?“
- **Webinar:** „Der Draghi-Bericht und Europas Wettbewerbsfähigkeit“



VERANSTALTUNGSHINWEISE (1/2)



13. März 2025 am ZEW

„Wirtschaftspolitik aus erster Hand“ mit
Wolfgang Schmidt, Chef des Bundeskanzleramtes



27. März 2025 am ZEW

„Wirtschaftspolitik aus erster Hand“ mit
Joshua Angrist, MIT und Gewinner des Alfred-Nobel-
Gedächtnispreises für Wirtschaftswissenschaften 2021
„Escaping the Elite Illusion“, Vortrag in englischer Sprache

VERANSTALTUNGSHINWEISE (2/2)



27. Mai 2025 am ZEW

„Wirtschaftspolitik aus erster Hand“ mit
Dr. Joachim Nagel, Präsident der Deutschen Bundesbank



14. Oktober 2025 am ZEW

„Wirtschaftspolitik aus erster Hand“ mit
Yasmin Fahimi, Vorsitzende des Deutschen
Gewerkschaftsbundes



DANKE!

// MITGLIEDERVERSAMMLUNG DES ZEW-FÖRDERKREIS

MANNHEIM // 02.12.2024



TOP 6

FORSCHUNGSPROJEKTE AM ZEW

TOP 6.1

**Förderkreis-Projekt 2023/24:
„Wie können deutsche Allgemeinmediziner Video-
sprechstunden effektiv nutzen – ein Feldexperiment“**

Paul Peters

Forschungsgruppe „Gesundheitsmärkte und Gesundheitspolitik“

ZEW



How to increase video consultation use by physicians? -Key Findings

Prof. Dr. Simon Reif // ZEW
Paul Gerhard Peters // ZEW
Theresa Bolz // ZEW

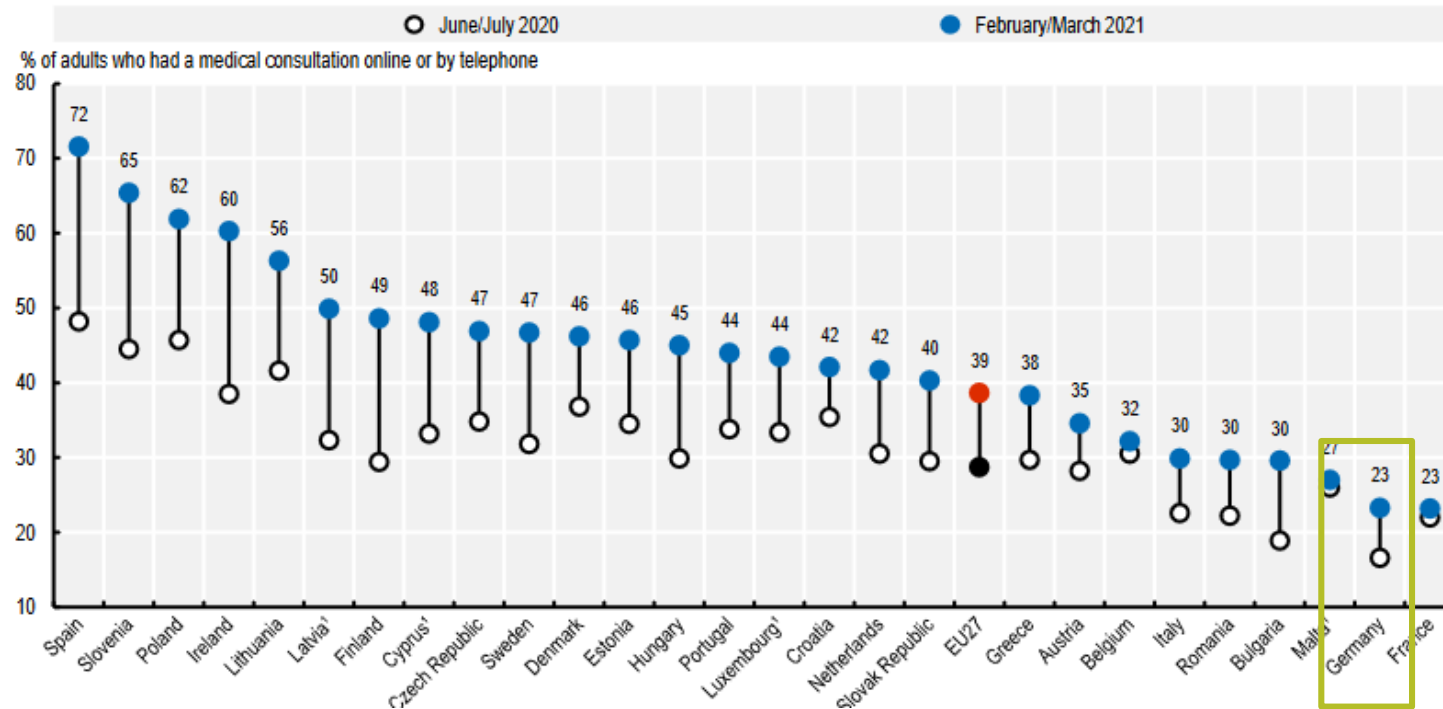
Vorstellung ZEW-Förderkreis // 02.12.2024

Finanzierung durch den ZEW-Förderkreis

// Recap Motivation

Warum gibt es so wenige Videosprechstunden (VS) in Deutschland?

Anteil Erwachsener mit Videosprechstundennutzung im OECD Vergleich



OECD,
2022

// Wie haben wir das untersucht?

Ärztinnen und Ärzten wurden Szenarien vorgestellt

- ↗ Kombination aus **verschiedenen Faktoren, identifiziert aus der Literatur**
- ↗ Faktoren beinhalten **Vergütung, Mengenbegrenzungen, Nachfrage, verfügbares Equipment und Datenschutz**

Antwort auf Szenarien offenbart **Effekt von Faktoren auf Bereitschaft (mehr) VS anzubieten**

- ↗ Ärztinnen und Ärzte geben für jedes Szenario ihre Bereitschaft an, VC anzubieten
- ↗ Faktoren variieren in jedem Szenario in verschiedenen Ausprägungen
- ↗ **Ergebnisse bieten Aufschlüsse warum sich Ärztinnen und Ärzten für oder gegen VS entscheiden**

// Befragung

Stichprobe von Ärztinnen und Ärzten aus ganz Deutschland

- ↗ Stichprobe von 25.000 ambulant tätigen Ärztinnen und Ärzten
- ↗ Einladung per Brief (5.000 Baden-Württemberg) oder per E-Mail (20.000 ganz Deutschland)
- ↗ Alle Fachrichtungen vertreten, überwiegend Hausärztinnen und Hausärzte sowie Psychotherapeutinnen und Psychotherapeuten
- ↗ Rücklaufquote von ca. 4,7 %, somit über 1.000 Antworten

// Beispiel Szenario

Sie können **30%** der Sprechstunden in Form von Videosprechstunden **ohne weitere technische Unterstützung** anbieten.

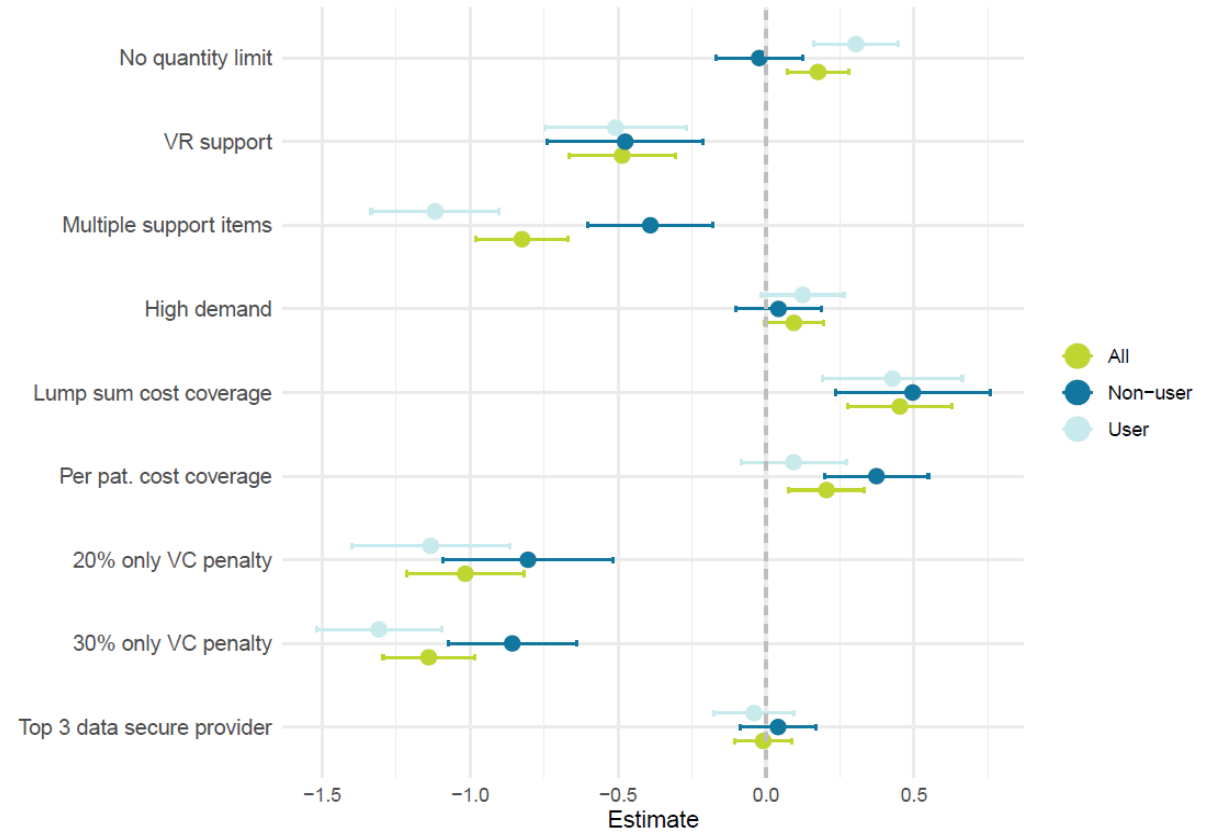
Dabei stehen Sie einer Nachfrage durch Patientinnen und Patienten nach Videosprechstunden von **30%** gegenüber. Für technische Anschaffungs- und Instandhaltungskosten wird ein **pauschaler Technikzuschlag von 230€ pro Quartal gezahlt**, wenn mindestens eine Videosprechstunde erfolgt ist. Bei ausschließlich per Video erfolgtem Kontakt zur Patientin oder zum Patienten im Quartal wird die Pauschale um **30%** gekürzt.

Der gewählte Videodienstanbieter erfüllt die Anforderungen an IT-Sicherheit und Datenschutz nachweislich durch ein Zertifikat einer akkreditierten Zertifizierungsstelle und ist **laut dem Testportal Stiftung Warentest der beste Anbieter in der Kategorie Datenschutz und Datensicherheit**.

	Gar nicht 0	1	2	3	4	5	6	7	8	9	Sehr wahr- schein- lich 10
Wie wahrscheinlich würden Sie in diesem Szenario Videosprechstunden anbieten?	<input type="radio"/>	<input type="radio"/>	<input type="radio"/>	<input type="radio"/>	<input type="radio"/>	<input type="radio"/>	<input type="radio"/>	<input type="radio"/>	<input type="radio"/>	<input type="radio"/>	<input type="radio"/>

// Ergebnisse

- ↗ Geringere Vergütung und Mengenbeschränkungen demotivieren Ärztinnen und Ärzte Videosprechstunden anzubieten
- ↗ Annäherung der Videosprechstunden an normale Sprechstunde via Hilfsmitteln wird von Ärztinnen und Ärzten eher als negativ wahrgenommen



Notes: Point estimates and 95%-CI from OLS estimation of the ratings on the dimensions of the hypothetical scenarios are displayed. N = 6018 observations from 1003 physicians (590 user and 413 non-user).

// Feldexperiment

Im Folgenden sehen Sie ein Feld mit Informationen zu Kosten und Vergütung von Videosprechstunden. Lesen Sie diese bitte sorgfältig durch. Für weitere Informationen, besuchen Sie bitte den untenstehenden Link der Kassenärztlichen Bundesvereinigung.

// Videosprechstunden in Deutschland

37 Prozent der Arztpraxen bieten Videosprechstunden an
kbv, 2023



59 Prozent der Bevölkerung würden Videosprechstunden wahrnehmen.
vzbz, 2022



Nachfrage und Bedarf nach Videosprechstunden steigt.

Abrechnung wie bei klassischen Sprechstunden

Ärztinnen und Ärzte erhalten ihre Versicherten-, Grund- oder Konsiliarpauschale **ohne Abschlag**, wenn sie die Patientin oder den Patienten im selben Quartal auch persönlich sehen

Anschaffungs- und Instandhaltungskosten werden vergütet

Anfallende Kosten werden über den Technik- und Förderzuschlag abgedeckt (4,77€/40 Punkte; Höchstwert 1899 Punkte) d.h. bis zu **226,62€ pro Quartal** können hierfür zusätzlich abgerechnet werden

Mehr Informationen finden Sie z.B. hier: : <https://www.kbv.de/html/videosprechstunde.php>

- ↗ **Hypothese:** Eine einfache Bereitstellung von Informationen führt zu einem höherem Angebot an Videosprechstunden
- ↗ **Methode:** Teilnehmer ohne VS Nutzung wurden zufällig der Nudge-Gruppe oder Kontrollgruppe zugeteilt

Informations-“Nudge“

// Bedeutung der Ergebnisse für Forschung und Industrie

Relevanz für die Forschung

↗ Quantitative Analyse zeigt **Handlungsbedarf für Politik**

Relevanz für die Industrie

↗ Identifizieren Optimierungsvorschläge und fehlende Informationen bei Konsumenten

Fragen & Kontakt:

paul.peters@zew.de

TOP 6.2

„Die Kindergrundsicherung – aus dem Maschinenraum der Gesetzgebung“

Prof. Dr. Holger Stichnoth

Forschungsgruppe „Ungleichheit und Verteilungspolitik“

QUANTIFIZIERUNGEN ZUR KINDERGRUNDSICHERUNG

Prof. Dr. Holger Stichnoth
Forschungsgruppe „Ungleichheit und Verteilungspolitik“

Mitgliederversammlung des ZEW – Förderkreis Wissenschaft und Praxis e.V.

Mannheim, 2. Dezember 2024

FORSCHUNGSFRAGE/-GEGENSTAND

- Kindergrundsicherung: geplant als große sozialpolitische Reform der Ampelkoalition
- Unser Beitrag: Quantifizierungen, v.a. mit Steuer-Transfer-Mikrosimulationsmodell
- Auftraggeber: BMFSFJ
- Partner: ifo München, IZA Bonn
- Laufzeit: 01.11.2022 – 31.12.2024
- Intensive Phasen vor Sts-, Min-, Kanzlerrunden

ZEW-Zahlen im
Gesetzentwurf



Drucksache 20/9092

– 4 –

Deutscher

Maßnahme	Gebiets- körperschaft	Haushaltsbelastung beziehungsweise -entlastung (-)			
		– in Milliarden Euro –			
		2025	2026	2027	2028
Kinderzusatzbetrag der Kindergrund- sicherung	Gesamt, davon	6,51	7,72	8,62	9,54
	- Bund	6,51	7,72	8,62	9,54
	- Länder	0,00	0,00	0,00	0,00
	- Kommunen	0,00	0,00	0,00	0,00
Wegfall des Kinderzuschlages	Gesamt, davon	-1,88	-1,88	-1,88	-1,88
	- Bund	-1,88	-1,88	-1,88	-1,88
	- Länder	0,00	0,00	0,00	0,00
	- Kommunen	0,00	0,00	0,00	0,00
Unterhaltsvorschuss	Gesamt, davon	-0,09	-0,09	-0,09	-0,09
	- Bund	-0,04	-0,04	-0,04	-0,04
	- Länder	-0,05	-0,05	-0,05	-0,05
	- Kommunen	0,00	0,00	0,00	0,00
SGB II	Gesamt, davon	-2,84	-2,84	-2,84	-2,84
	- Bund	-3,19	-3,19	-3,19	-3,19
	- Länder	0,00	0,00	0,00	0,00
	- Kommunen	0,35	0,35	0,35	0,35

ERKENNTNISSE

- KGS sah nur geringe Leistungserhöhungen vor
 - v.a. bei Alleinerziehenden mit niedrigen Einkommen
 - Bei Kindern über 6 nur bei Unterhalt und nicht UV
 - Keine echte Neuberechnung des kindlichen ExMin (KoaV)
- Geringe Vereinfachungen und neue Schnittstellen
- Maßnahmen für höhere Inanspruchnahme wenig konkret

FAZIT UND NÄCHSTE SCHRITTE

- Baustellen alle offen:
 - Kinderarmut und ungleiche Chancen
 - Hohe und komplizierte Transferentzugsraten
 - Vielzahl von Leistungen und hohe Nicht-Inanspruchnahme
- Mögliche (Teil-)Lösungsansätze:
 - Empirische Basis bei Bedarfsermittlung verbessern
 - Steuerbonus als Ersatz für Wohngeld und z.T. Bürgergeld
- Gestaltungsspielraum begrenzt durch Kosten, „Angst vor der (Fallzahl-)Statistik“ und spezielle Logik der Grundsicherung

QUANTIFIZIERUNGEN ZUR KINDERGRUNDSICHERUNG

HOLGER.STICHNOTH@ZEW.DE



TOP 7

VERSCHIEDENES

NÄCHSTE TERMINE (1/2)

- **09. Januar 2025, 18–19:30 Uhr**, Wirtschaftspolitik aus erster Hand mit **MdB Bettina Stark-Watzinger** (Bundesministerin für Bildung und Forschung)
- **13. März 2025, 18–19:30 Uhr**, Wirtschaftspolitik aus erster Hand mit **MdB Wolfgang Schmidt** (Bundesminister für besondere Aufgaben/Chef des Bundeskanzleramtes)
- **27. März 2025, 17–18:30 Uhr**, Wirtschaftspolitik aus erster Hand „Escaping the Elite Illusion“ mit **Joshua Angrist** (MIT und Alfred-Nobel-Gedächtnispreis für Wirtschaftswissenschaften 2021)

NÄCHSTE TERMINE (2/2)

- **27. Mai 2025**, Wirtschaftspolitik aus erster Hand am ZEW mit **Dr. Joachim Nagel** (Präsident der Deutschen Bundesbank)
- **14. Oktober 2025**, Wirtschaftspolitik aus erster Hand am ZEW mit **Yasmin Fahimi** (Vorsitzende des Deutschen Gewerkschaftsbundes)

33. MITGLIEDERVERSAMMLUNG DES ZEW-FÖRDERKREISES

02. Dezember 2024